

The page is decorated with a light green background. In the top-left corner, a light blue bunny with orange ears is peeking over a decorated egg with orange, green, and white patterns. In the top-right corner, a yellow egg with colorful sprinkles is partially visible, along with a blue and white striped egg. In the bottom-left corner, a brown egg with white and yellow floral patterns is shown, along with a yellow egg with white polka dots. In the bottom-right corner, a light blue bunny with orange ears and a yellow floral crown is sitting next to a brown egg with yellow wavy patterns. The title 'PROLJEĆE' is centered in a large, bold, dark grey font, and the subtitle 'Radni listići' is centered below it in a smaller, grey, cursive font.

PROLJEĆE

Radni listići



Draga djeco i roditelji,


U iščekivanju proljeća za vas smo pripremili besplatne logopedске materijale za poticanje predvještina čitanja i pisanja, predmatematičkih vještina, jezičnog razumijevanja i izražavanja i grafomotoričkog razvoja. Radni listići namijenjeni su djeci predškolske dobi.


Sretno u rješavanju!


*Pripremile: Ana Gorup Hršak, prof. logoped
Lucija Mlakar, mag. logoped.*


GODIŠNJA DOBA

Ovdje su četiri stabla. Svako stablo prikazuje jedno godišnje doba. Izreži krošnje na idućoj stranici i nalijepi ih na odgovarajuće stablo. Koja godišnja doba imamo?












GODIŠNJA DOBA



PROLJEĆE




LJETO

JESEN

ZIMA

VRIJEME

Spoji što oblačimo i obuvamo u različitim vremenskim prilikama (toplo, hladno, kišno) i složi rečenice (npr. Kad je vani hladno, nosimo...).



VJESNICI PROLJEĆA

U proljeće se priroda budi iz zimskog sna. Na livadama se pojavljuje mnogo cvjetova. Te cvjetove nazivamo vjesnici proljeća. Spoji prvi glas riječi sa njenom slikom.




PRVI I ZADNJI GLAS

Zaokruži sve sličice koje počinju istim glasom kao proljeće.



U kućice upiši prvo i zadnje slovo zadane riječi.

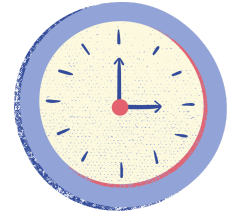



FONEMSKA ZAGONETKA

Pronađi prve glasove riječi u nizu i spoji ih u novu riječ.
























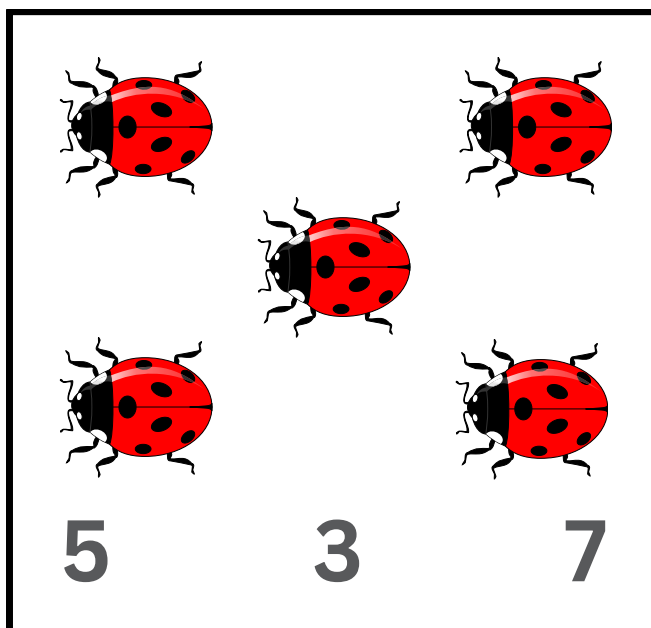









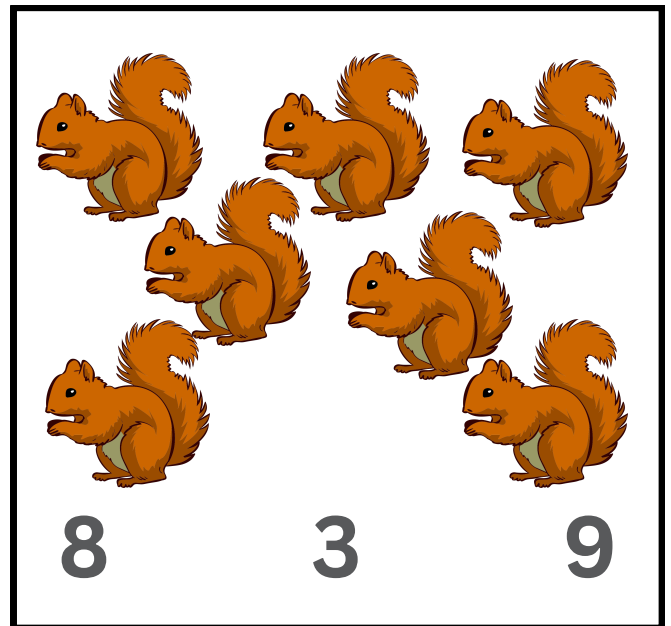

PROLJETNA ŠETNJA

Dječak Luka sa svojim je prijateljima išao u šetnju kroz šumu. Tamo je vidio mnogo životinja i biljaka. Izbroji koliko je bubamara, visibaba, leptira i pčela vidio. Zaokruži odgovarajući broj.



TKO SE BUDI IZ ZIMSKOG SNA?

Mnoge šumske životinje u proljeće se bude iz zimskog sna. Izbroji koliko se medvjeda, ježeva, vjeverica i miševa probudilo. Zaokruži odgovarajući broj.



IZBACI ULJEZA

Pronađi riječ koja ne pripada kategoriji. Zašto je ta riječ uljez?

Uputa: Roditelj čita listu riječi naglas, a dijete pamti riječi i usmeno odgovara. Na taj način usmjeravamo se na rječnik, radno pamćenje i kategorizaciju pojmova.

1. **PROLJEĆE** ZIMA **SUBOTA** LJETO
2. **MEDVJED** **RIBA** JEŽ VJEVERICA
3. **2** **8** **4** **B**
4. **RIŽA** VODA SOK MLIJEKO
5. **JABUKA** **BROKULA** KRUŠKA ŠLJIVA
6. **LUKA** **MARKO** **MATEJ** **IVANA**
7. **STOL** **TRUBA** STOLICA ORMAR
8. **TANJUR** KOŠULJA JAKNA MAJICA
9. **AUTO** **KAMION** **BROD** MOTOR
10. **KUHAR** **UČITELJ** SLIKAR **MISLAV**

POTRAGA ZA PISANICAMA

Uputa za dijete: Pomozi djeci pronaći njihove pisanice. Netko će ti pročitati uputu, a ti spoji dijete i odgovarajuću pisanicu.

Možeš li pročitati njihova imena?

Gajeva pisanica je u travi.

Nikina pisanica je ispod stabla.

Tomina pisanica je na stolu.

Sarina pisanica je iza medvjedića.

Martina pisanica je ispod zeca.

GAJ



NIKA



TOMA



SARA



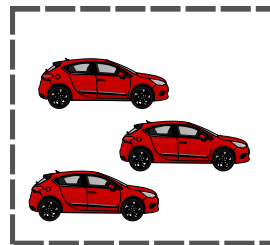

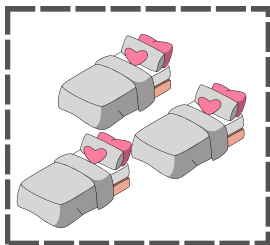

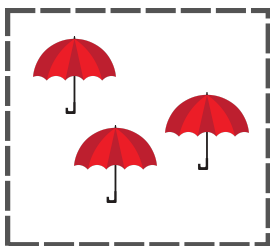
MARTA



ČITAJMO ZAJEDNO

Uputa roditelju: Na idućoj stranici čeka vas jedna slikopriča koju čitajte zajedno s djetetom. Vi čitajte tekst, a dijete dopunjuje tamo gdje je slika. Prije nego počnete čitati, uvježbajte množinu imenica koje će se pojaviti u priči.

Vježbajte izraze: TO SU..., NEMA..., VIDIM..., VESLIM SE....
Npr. To su leptiri, Nema leptira, Vidim leptire, Veselim se leptirima.



Veseli dan leptira

Bila jednom dva . Živjeli su na 
livadi. Po cijele su dane letjeli oko . Bili su brzi kao
. Voljeli su letjeti iznad  i visoko
prema  i . Nisu voljeli kad pada  jer
nemaju . Jednog dana u posjetu su im stigli
prijatelji .  su ispekli ukusne
 od  i . Skupa su se igrali u
 i pokraj malog . Kad je
pao mrak,  su morali svojoj .
 se isto već jako spavalo pa su obukli 
i otišli u svoje . Bio je to jedan uzbudljiv
dan za .

OBOJI PREMA PREDLOŠKU



